

6. IZOBRAŽEVALNI DAN PROGRAMA ZORA

6. november 2015, Brdo pri Kranju

OCENA IZOBRAŽEVALNEGA DNE

Pripravili sodelavci presejalnega programa in registra ZORA

Onkološki inštitut Ljubljana

Februar 2016

6. Zorin dan je bil po številu udeležencev še nekoliko večji kot lanski, udeležilo se ga je 439 sodelavcev (Tabela 2), prijavljenih pa je bilo 464 (Tabela 1). To pomeni, da je bil po številu udeležencev največji izobraževalni dogodek programa ZORA do sedaj. Največ (43,5 %) prijav prispelo po pošti, nekaj manj pa prek elektronske prijavnice, ki je bila na voljo na spletni strani ZORA. Kot običajno je bilo na dogodku največ ginekologov in medicinskih sester, skupaj 78,6 % (Tabela 2). Anketo, ki smo jo razdelili na koncu dneva, je vrnilo 191 ali 43,5 % udeležencev.

Tabela 1: Način prijave.

Način prijave	št.	%
Elektronska prijavnica	162	34,9
Po pošti	202	43,5
Drugo (telefon, osebno, elektronska pošta...)	100	21,6
SKUPAJ	464	100

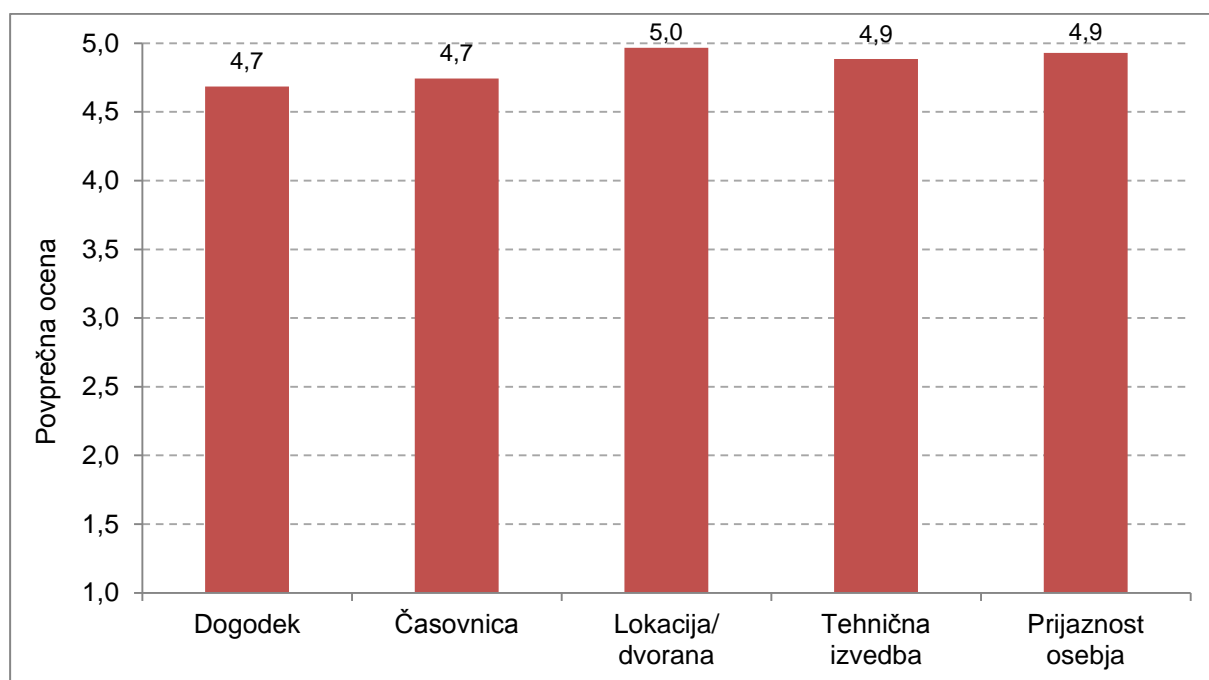
Tabela 2: Število prijavljenih udeležencev in vrnjenih anket

Poklic	Prijavljeni		Udeleženci		Vrnjene ankete	
	št.	št.	%	% glede na prijave	št.*	%
Ginekolog	151	148	33,7	98,0	57	38,5
Medicinska sestra ali babica	209	197	44,9	94,3	80	40,6
Citolog	8	6	1,4	75,0	6	100,0
Presejalec	26	26	5,9	100,0	18	69,2
Patolog	6	5	1,1	83,3	2	40,0
Epidemiolog	13	10	2,3	76,9	3	30,0
Drugo	51	47	10,7	92,2	23	48,9
SKUPAJ	464	439	100	94,6	191	43,5

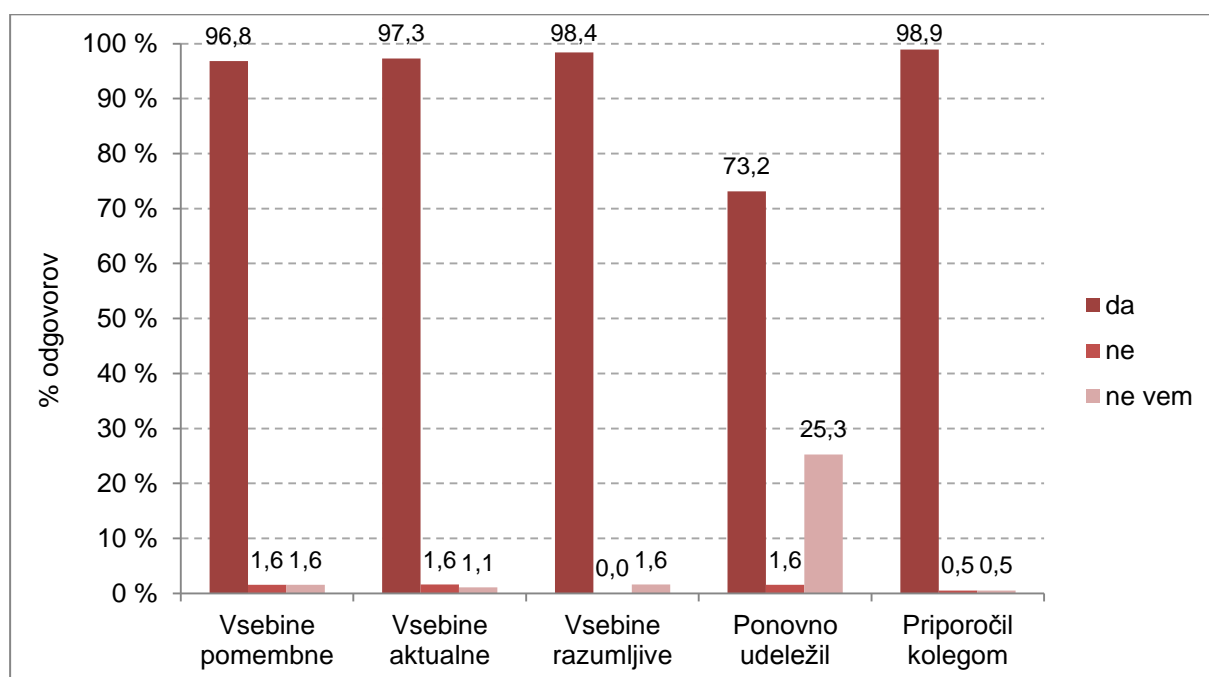
*Vsota »SKUPAJ« je večja kot število vrstic ker 2 udeleženca nista navedla poklica.

Udeleženci so, enako kot lani, celoten dogodek ocenili visoko, s povprečno oceno 4,7 (Slika 1). Nekoliko slabše kot lani je bila ocenjena časovnica (4,7), boljše pa lokacija oziroma dvorana (5,0). Tehnična izvedba in prijaznost osebja sta prav tako kot lani dobila zelo visoko povprečno oceno 4,9.

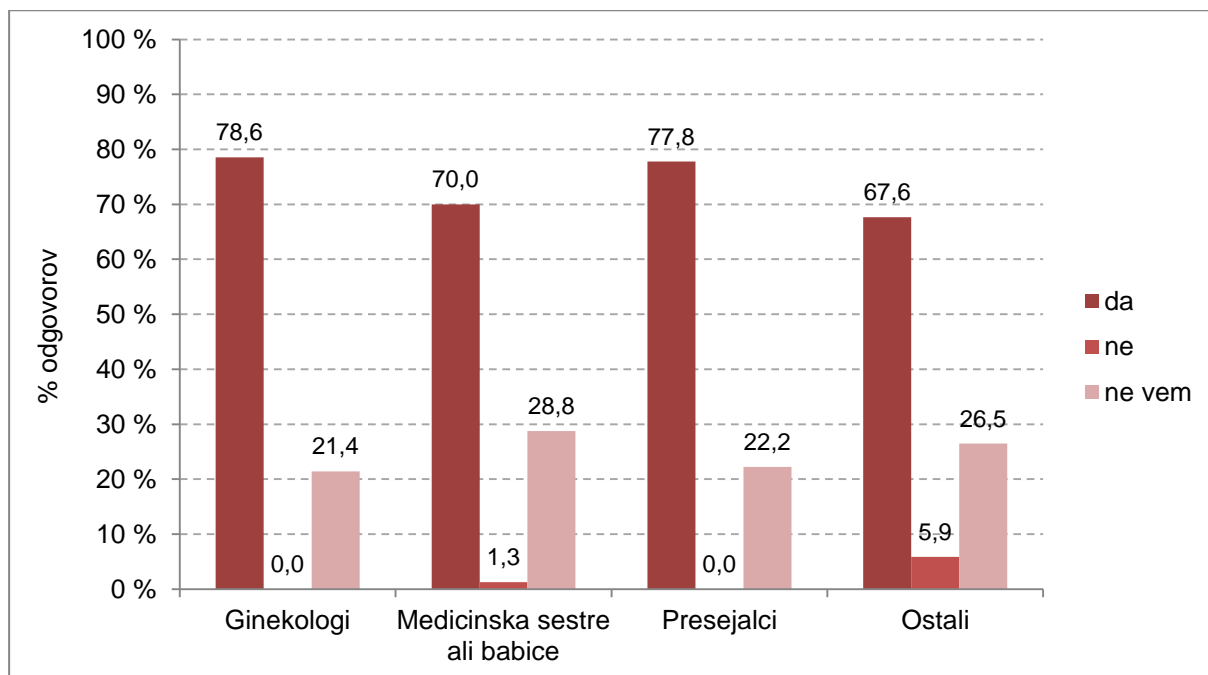
Velika večina (Slika 2) je vsebine ocenila kot pomembne (96,8 %), aktualne (97,3 %) in razumljive (98,4 %). 73,2 % udeležencev se bo naslednjega dogodka ponovno udeležilo, le 1,6 % pa ne. V največjem deležu se se bodo dogodka ponovno udeležili ginekologi, 78,6 % in presejalci, 77,8 % (Slika 3).



Slika 1: Povprečje ocen na lestvici od 1 (nezadovoljivo) do 5 (odlično).



Slika 2: Mnenja udeležencev glede strokovnih vsebin in pomembnosti dogodka.



Slika 3: Odgovor na vprašanje »Ali se boste naslednje leto dogodka ponovno udeležili?« glede na poklic udeležencev.