

10. IZOBRAŽEVALNI DAN PROGRAMA ZORA z mednarodno udeležbo

17. november 2020, virtualni kongres

OCENA IZOBRAŽEVALNEGA DNE IN PREDLOGI UDELEŽENCEV

Pripravili sodelavci presejalnega programa in
registra ZORA in Dominika Celar Šturm

Onkološki Inštitut Ljubljana

December 2020

17. novembra 2020 smo uspešno izvedli jubilejni, že 10. izobraževalni dan programa ZORA, ki je zaradi pandemije COVID19 prvič potekal prek spleta.

V prvem sklopu so predavatelji predstavili delovanje programa ZORA v preteklem letu in predvsem v času pandemije COVID-19. Svetovna zdravstvena organizacija (SZO) je ravno na dan 10. Zorinega dne je [lansiral globalno strategijo za eliminacijo materničnega vratu](#), zato se nam je pridružil Vitaly Smelov iz evropske pisarne SZO, ki je govoril o lansiranju strategije v času pandemije COVID-19.

V drugem sklopu so bile predstavljene nekatere novosti v programu Zora (prenova informacijskega sistema, reorganizacija kolposkopije), nato pa je sledila vodena razprava Urške Ivanuš s prof. Alojzjem Ihanom na temo informacij in dezinformacij o COVID-19.

V tretjem sklopu je svetovno priznani kanadski epidemiolog prof. Eduardo L. Franco predaval o cepljenju proti HPV med pandemijo COVID-19 in po njej, sledila pa so predavanja slovenskih strokovnjakov, povezana predvsem s cepljenjem proti HPV.

V nadaljevanju so predstavljeni rezultati ankete, ki smo jo udeležencem po elektronski pošti poslali skupaj s potrdilom o udeležbi.

UDELEŽBA

10. Zorinega dne se je v celoti udeležilo 620 poslušalcev, med katerimi je bilo največ medicinskih sester oz. babic (213 oz. 34,4 %) in ginekologov (170 oz. 27,4 %). Udeleženci so lahko predavanja 10. Zorinega dne spremljali v živo, 17. 11. 2020, ali na dveh spletnih ponovitvah, 27. in 28. 11. 2020. Vsi udeleženci, ki so dogodek spremljali vsaj dve uri in pol, so dobili potrdilo o udeležbi. Vprašalnik za evalvacijo dogodka smo poslali 538 udeležencem, ki so dogodek spremljali v živo, skupaj s potrdilom o udeležbi. Vprašalnik je v celoti izpolnilo 333 prejemnikov potrdila, tj. 61,9 % (Tabela 1).

Tabela 1: Število vseh udeležencev, prejemnikov potrdila in rešenih anket.

	Vsi udeleženci (v živo in posnetek)		Prejemniki potrdila (skupaj)		Prejemniki potrdila in ankete (v živo)		Prejemniki potrdila (posnetek)		Rešene ankete	
	Število	% od vseh poklicev	Število	% od vseh poklicev	Število	% od vseh poklicev	Število	% od vseh poklicev	Število	% od poslanih
Ginekolog	170	27,4	154	26,8	137	25,5	17	45,9	88	64,2
Med. sestra oz. babica	213	34,4	208	36,2	194	36,1	14	37,8	116	59,8
Citolog	16	2,6	16	2,8	16	3,0	0	0,0	13	81,3
Presejalec	29	4,7	28	4,9	28	5,2	0	0,0	21	75,0
Patolog	24	3,9	24	4,2	23	4,3	1	2,7	17	73,9
Epidemiolog	34	5,5	28	4,9	27	5,0	1	2,7	14	51,9
Ostali	134	21,6	117	20,3	113	21,0	4	10,8	61	54,0
Skupaj	620	100,0	575	100,0	538	100,0	37	100,0	333	61,9

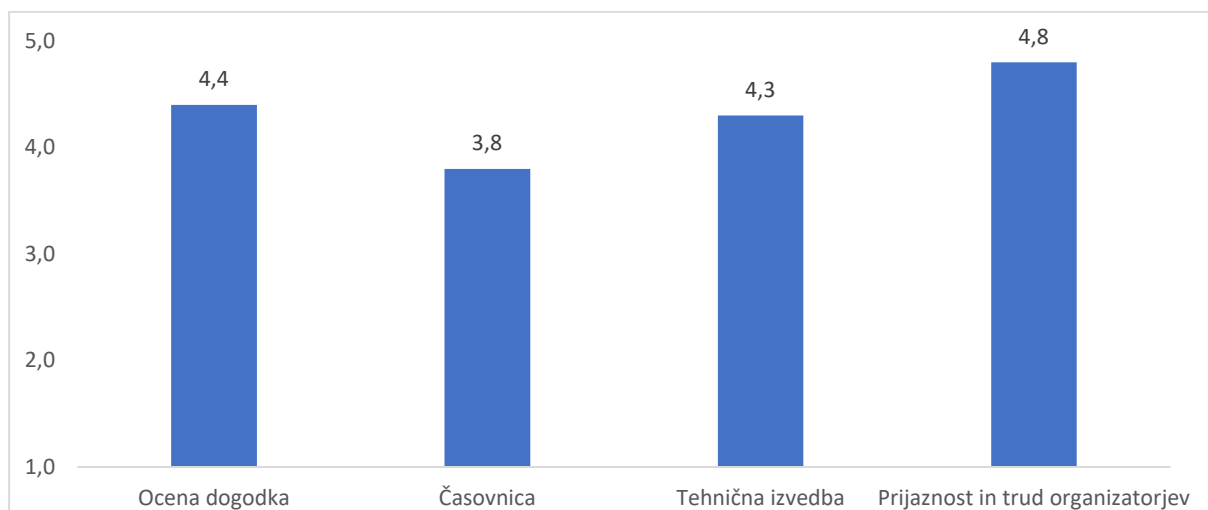
REZULTATI VPRAŠALNIKA – ORGANIZACIJA IN IZVEDBA DOGODKA

Udeležence smo prosili, da dogodek ocenijo z eno oceno od 1 do 5, pri čemer 1 predstavlja najslabšo in 5 najboljšo oceno. Večina udeležencev je dogodek ocenila s 5 oz. 4, dogodka pa nihče od udeležencev ni ocenil z negativno oceno. Povprečna ocena dogodka je 4,4. Podatki so prikazani v tabeli 2.

Tabela 2: Ocena dogodka

Ocena dogodka:	št. Ocen (N)	Delež (%)
1	0	0
2	7	2,1
3	25	7,6
4	126	38,1
5	173	52,2
Skupaj	331	100,0
Povprečna ocena:	4,4	

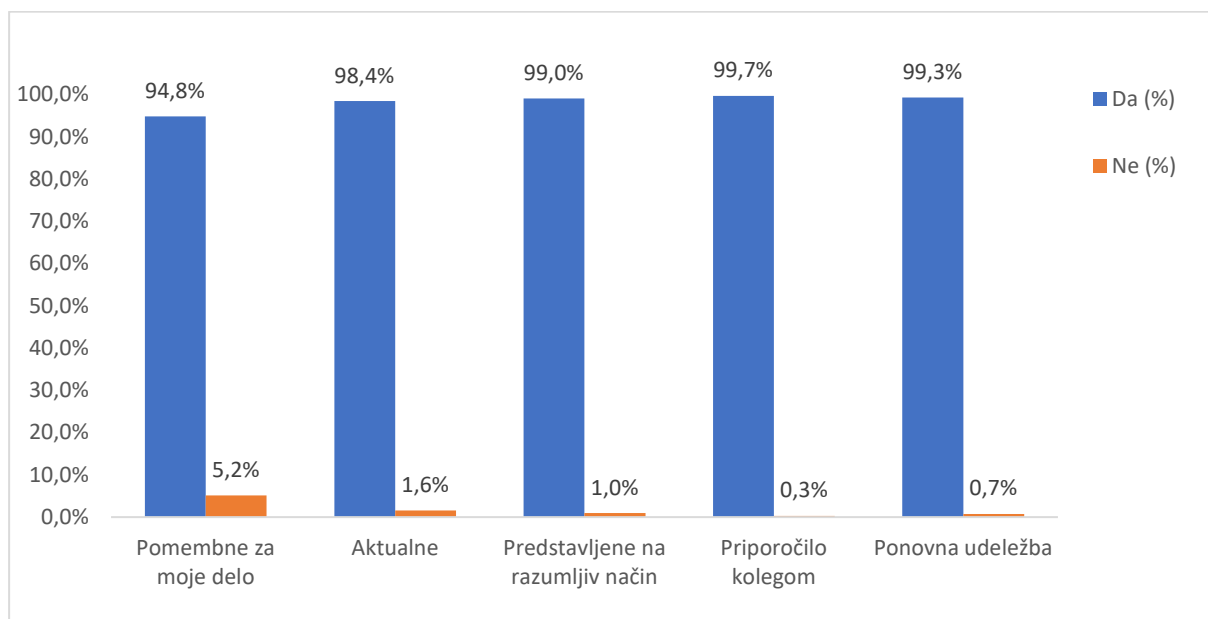
Podobno oceno kot sam dogodek (4,4) je dobila tudi tehnična izvedba dogodka (4,3), najvišjo oceno pa so udeleženci namenili prijaznosti in trudu organizatorjev (4,8). Časovnico poteka predavanj so udeleženci ocenili z oceno 3,8 (Slika 1).



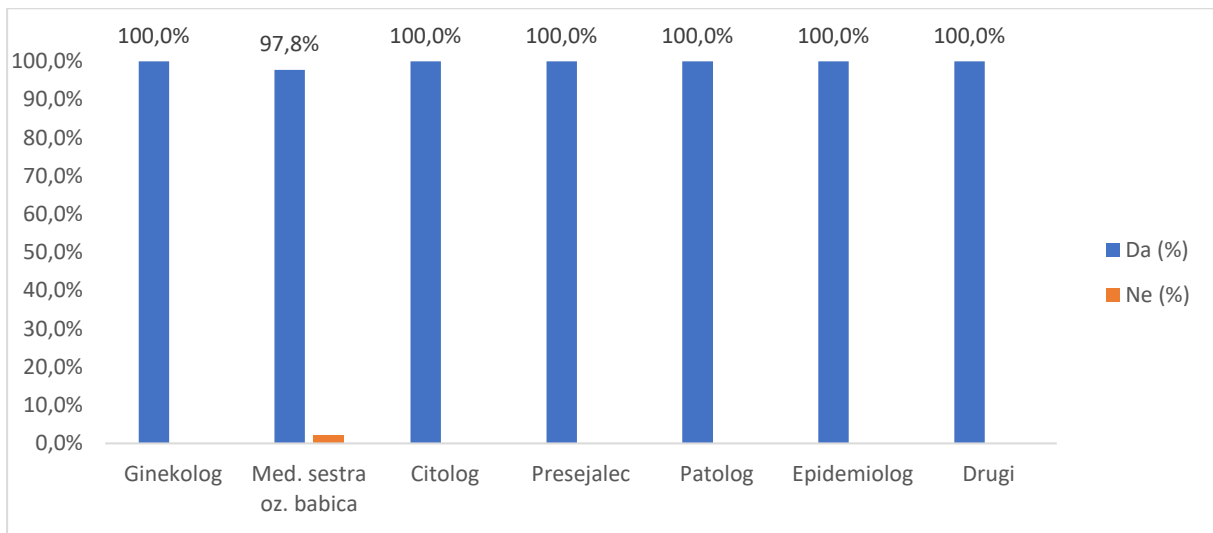
Slika 1: Prikaz povprečnih ocen organizacije in izvedbe dogodka na lestvici od 1 (nezadovoljivo) do 5 (odlično).

OCENA STROKOVNIH VSEBIN DOGODKA IN PODATKI O PONOVI UDELEŽBI

Večina udeleženi je strokovne vsebine dogodka označila kot pomembne pri njihovem delu (94,8 %) in aktualne (98,4 %). Večina meni, da so bile strokovne vsebine predstavljene na razumljiv način in bi dogodek priporočila svojim kolegom. Ponovno udeležbo načrtuje 99,3 % udeležencev (Slika 2). Na Sliki 3 je prikazana predvidena ponovna udeležba glede na poklic udeležencev. Ponovno udeležbo načrtujejo vsi anketirani vseh poklicev in 97,8 % medicinskih sester oz. babic.

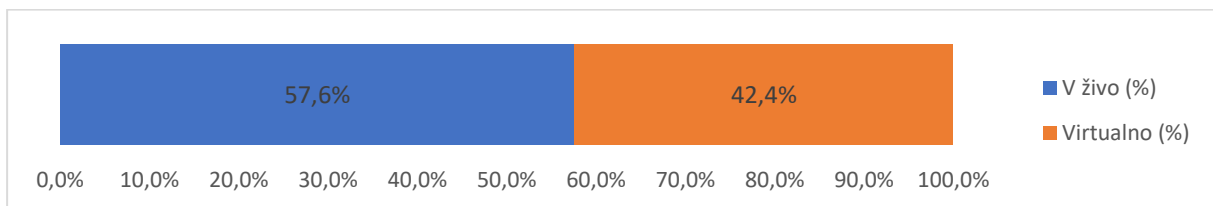


Slika 2: Ocena strokovnih vsebin in priporočilo kolegom.



Slika 3: Predvidena ponovna udeležba glede na poklic udeležencev in na splošno.

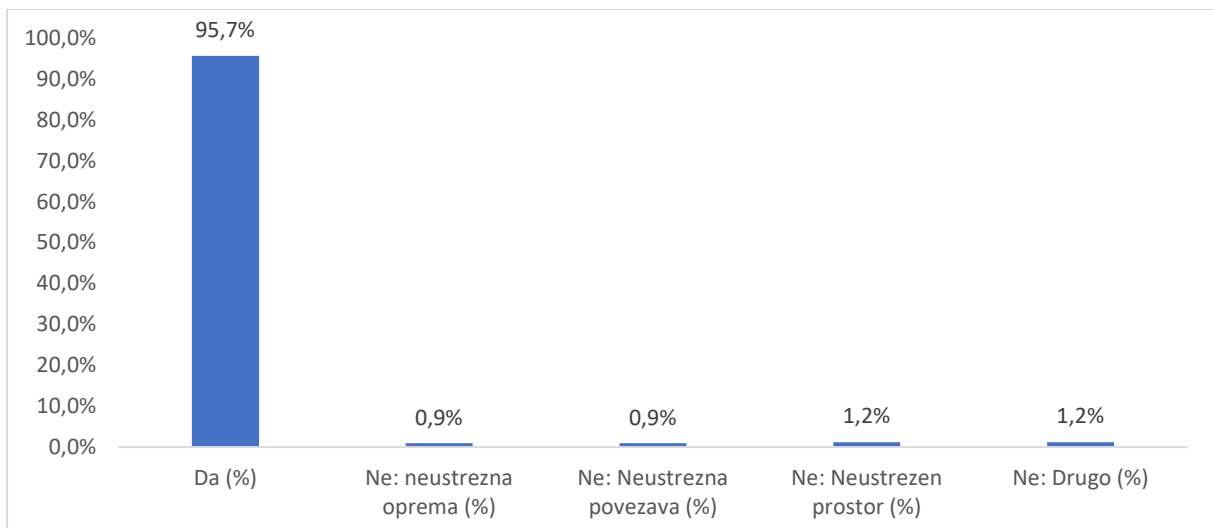
Udeležence virtualnega dogodka smo vprašali tudi glede načina izpeljave dogodka naslednje leto. 57,6 % vprašanih si želi, da bi dogodek potekal v živo, 42,4 % vprašanih pa bi rajši videla, da bi dogodek potekal virtualno (Slika 4).



Slika 4: Prikaz želja udeležencev glede načina izvedbe prihodnjega dogodka – v živo ali virtualno.

SPREMLJAVA DOGODKA

Udeležence smo vprašali, če so lahko kot virtualni udeleženci dogodka zagotovili vse potrebno za kakovostno spremljanje dogodka. Večina, 95,7 % anketiranih, je lahko zagotovila vse potrebno za kakovostno spremljanje dogodka. Udeleženci s težavami so bili v manjšini (Slika 5).



Slika 5: Odgovori na vprašanje, če so udeleženci dogodka lahko zagotovili vse potrebno za kakovostno spremljavo virtualnega dogodka.